


ATTENTION



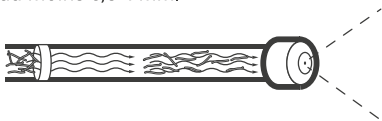
Le produit ne doit pas être appliqué en mélange avec des produits phytopharmaceutiques ou des engrais.

La température du support doit être d'au moins 13-15 ° C et pas plus de 30 ° C (opt, 18-22 ° C),

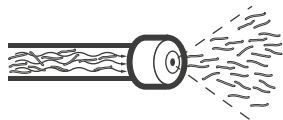


Appliquer pendant les heures ou les jours avec moins de soleil, car le rayonnement UV endommage les nématodes. Les jours nuageux avec humidité seront préférables.

Retirez tous les filtres et utilisez des buses d'au moins 0,8-1 mm,



Répartir la suspension à pression modérée (max 4 atm), pour éviter d'endommager les nématodes.



Le contenu de chaque paquet doit être utilisé en une seule fois. Le produit doit être distribué immédiatement après la préparation de la suspension.

Nématodes entomopathogènes de l'espèce *Steinernema carpocapsae*, pour la lutte biologique contre les parasites du palmier : *Rhynchophorus ferrugineus* (larves et adultes) et *Paysandisia archon* (larves).

Le liquide applicateur à base de chitosan permet une application efficace des nématodes même en dehors du sol, les protégeant de la déshydratation et des rayons UV.

Le contenu d'un paquet suffit pour traiter 2-3 grandes palmiers. Pour les plantes plus petites, calculez une dose proportionnelle de produit. Répétez l'application le cas échéant.

Consultez nos techniciens pour toute autre information.

Conserver l'emballage intact, dans l'obscurité et dans un endroit frais (4-10 °C),

À utiliser avant la date indiquée sur l'emballage.



NEMOPALM

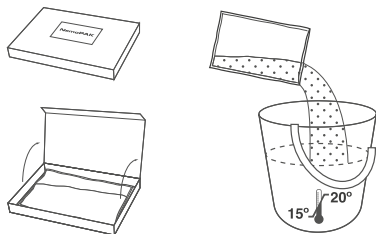
BIOPLANET
insectes utiles

info@bioplanet.fr
www.bioplanet.eu




INSTRUCTIONS

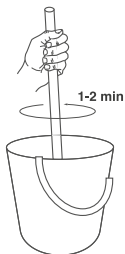
Versez le contenu du sac dans un seau contenant 10 à 20 litres d'eau à température ambiante (15 à 20 ° C).




Ajouter le liquide applicateur Chitosan.




Remuer pendant quelques minutes, de sorte que les nématodes soient dispersés dans le liquide et activés par hydratation.



Versez le tout dans l'équipement de traitement, dans une quantité d'eau non froide, égale au volume nécessaire à l'application.



Remuer à nouveau pour rendre la dispersion homogène.



Agitez la suspension de temps en temps même pendant l'application pour empêcher les nématodes de se déposer sur le fond. Le produit doit être distribué immédiatement après la préparation de la suspension, car les nématodes ne vivent pas longtemps en l'absence d'oxygène.

Traitez les palmiers par le haut, atteignez le centre de la couronne ou sont insérer les feuilles. Ne vaporisez pas les feuilles. Pour un grand palmier, utilisez environ 20-30 litres de suspension.



Dans le cas de petites palmier, l'application peut facilement atteindre toutes les parties touchées ou à risque.

